

Конвертирование формата doc в pdf

Конвертирование в Microsoft Word 2013	3
Конвертирование с помощью виртуального принтера doPDF	4
Конвертирование с помощью он-лайн конвертеров	7

Конвертирование в Microsoft Word 2013

Нужно выполнить Файл – Экспорт – Создать документ PDF/XPS (Рисунок 1).
Будет предложено место сохранения pdf-файла

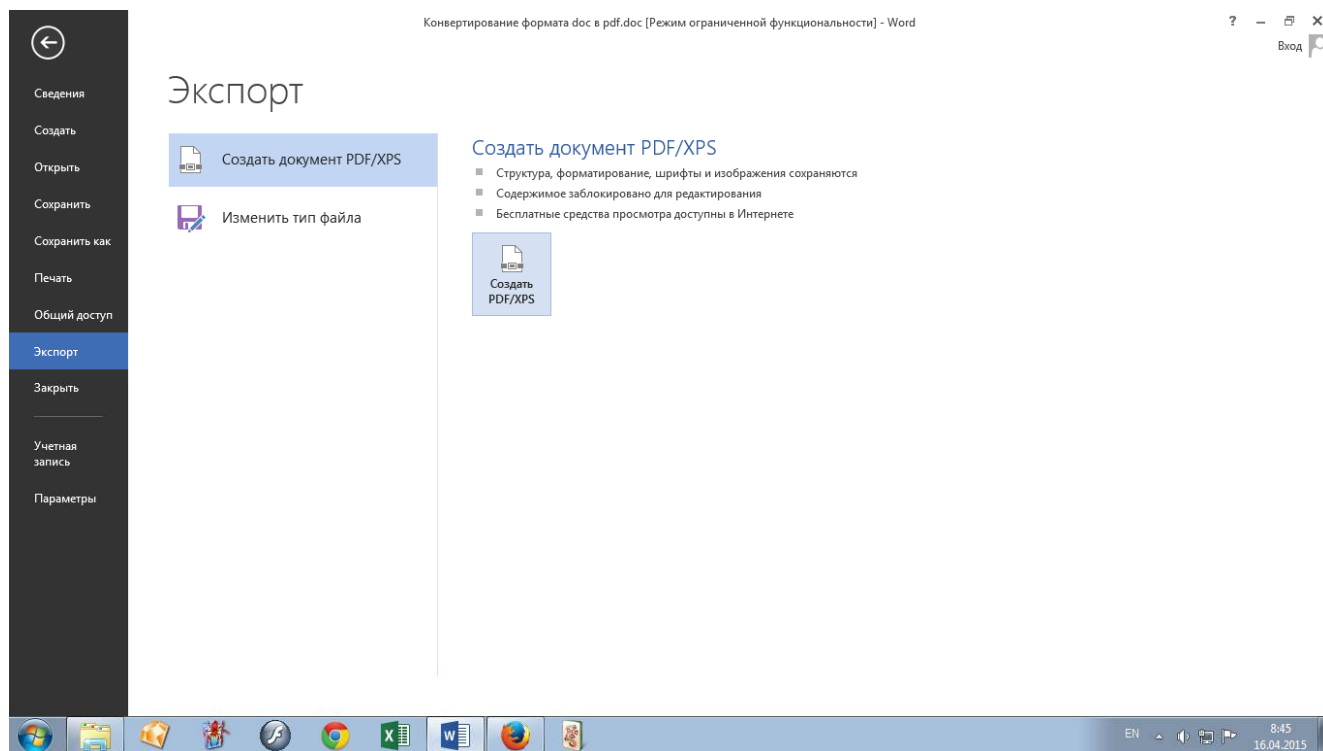


Рисунок 1

Конвертирование с помощью виртуального принтера doPDF

doPDF устанавливается как виртуальный PDF драйвер для принтера, так что после успешной установки он появляется в списке ваших Принтеров и Факсов.

Скачать программу можно с сайта разработчика <http://www.dopdf.com/ru/>.

Настройка программы совершенно проста. Все полностью автоматизировано, и пользователю остается только выбрать некоторые действия по улучшению качества печати или самого документа. Разрешение может задаваться в диапазоне 72-2400 dpi. Пользователь сам может выбрать именно то, что требуется в данный момент. Кроме того, совершенно просто можно использовать и настраиваемые параметры страницы для отображения и печати.

Что касается размера установочного дистрибутива, то он «весит» всего чуть более 4 МБ. Программа может быть установлена в любые среды, включая 64-битные операционные системы.

Для создания PDF файла, вам лишь нужно распечатать документ на бесплатном doPDF конвертере.

Откройте документ (с помощью Microsoft Word, WordPad, NotePad или любого другого приложения), нажмите Печать и выберите doPDF принтер. (

Рисунок 2 и Рисунок 3). Программа спросит вас, куда сохранить PDF файл и после того как она закончит запись файла. В новой версии (doPDF8) будет еще запрос качества (разрешение печати) - Рисунок 4.

Затем PDF файл автоматически откроется в вашей стандартной программе для просмотра PDF файлов.

Конвертер doPDF является одним из самых простых и универсальных, системные ресурсы используются только в момент печати. Особенно он выручает, если рабочая машина не имеет доступа к сети Интернет.

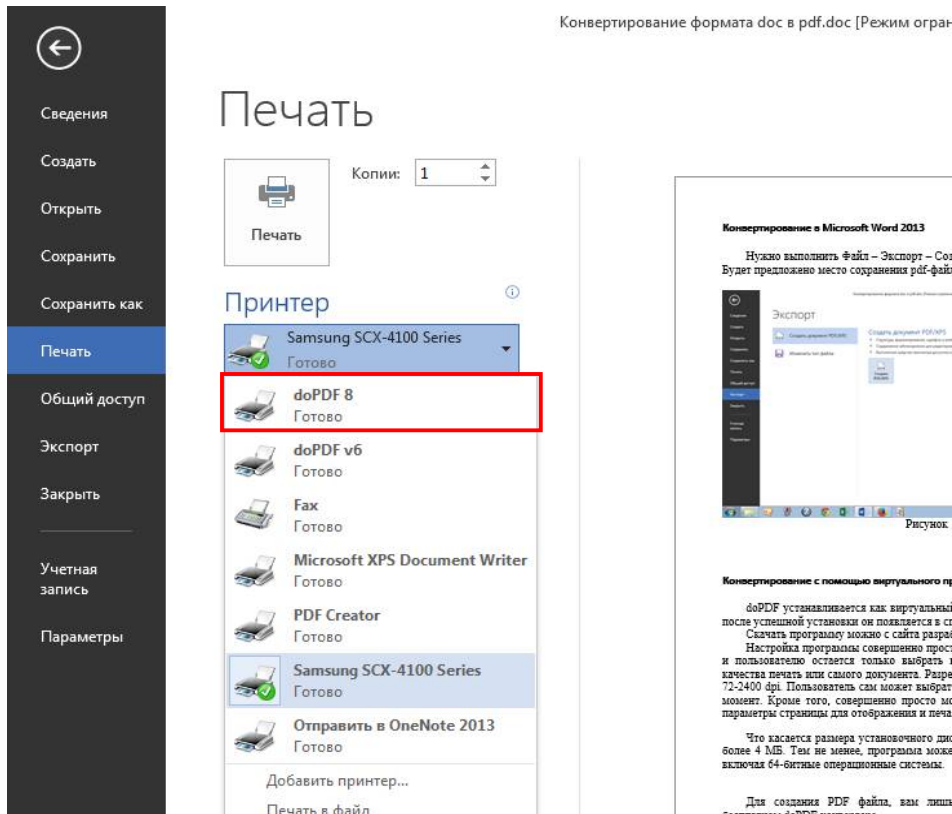


Рисунок 2 Работа в Word 2013

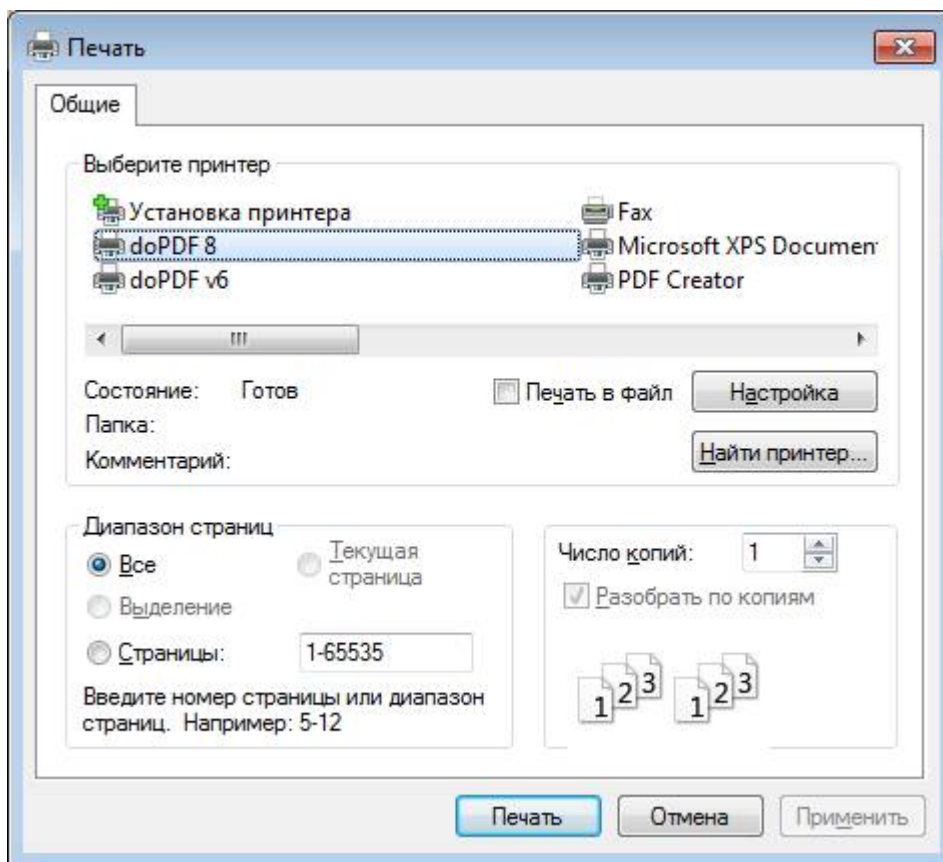


Рисунок 3



Рисунок 4 Выбор качества печати

Конвертирование с помощью он-лайн конвертеров

В этом случае Ваша рабочая машина должна иметь доступ к сети Интернет. Необходимо зайти на сайт одного из он-лайн конвертеров, загрузить файл и дать команду конвертировать

<http://document.online-convert.com/ru/convert-to-pdf>

<http://convertfileonline.com/Ru/>

<http://www.coolutils.com/ru/Online/PDF-Converter/>

и многие другие – Гугл в помощь!